

CITRIX VIRTUAL APPS AND DESKTOPS 7 ASSESSMENT, DESIGN AND ADVANCED CONFIGURATION

PRESENTAZIONE

L'obiettivo del corso avanzato "CTX415-Citrix Virtual Apps and Desktops 7 Assessment, Design and Advanced Configuration" è fornire ai partecipanti le competenze necessarie per progettare una soluzione Citrix di virtualizzazione delle applicazioni e dei desktop in ambiente single session e multi session.

Per la formazione si utilizzeranno i seguenti componenti: Citrix Hypervisor, Citrix Virtual Apps and Desktops, Citrix License Server, MCS, StoreFront, Citrix App Layering, Citrix WEM, Citrix Workspace App, Citrix Workspace.



Il corso è basato sulla versione 7 2203 Long Term Service Release di Citrix VAD, ma gli skills e i concetti fondamentali sono validi in buona parte per tutte le versioni.

CERTIFICAZIONE

Il corso prepara a sostenere presso un centro Pearson Vue l'esame ufficiale 1Y0-403: Citrix Virtual Apps and Desktops 7 Assessment, Design and Advanced Configurations.

Superando l'esame 1Y0-403 i candidati otterranno la certificazione Citrix Certified Expert - Virtualization (CCE-V).

DESTINATARI

-  IT architects
-  Amministratori di sistema



Ambito:
Virtualizzazione


Vendor:
Citrix


**+ Aula virtuale
+ one-to-one vILT
+presenza in aula**


Corso in italiano e materiale in inglese


Partecipanti:
Min 4
Max 12


**5 giorni
(40 ore)
9-13/14-18**



Docenti certificati CCE-V


Laboratorio: sì


Materiale su supporto elettronico


Attestato di partecipazione

FINALITÀ

-  Identificare i rischi e le aree di intervento per migliorare un ambiente Citrix Virtual Apps and Desktops
-  Determinare le scelte architettureali
-  Creare un ambiente di Disaster Recovery
-  Comprendere i concetti avanzati di Citrix Cloud

PREPARAZIONE RACCOMANDATA

Si raccomanda a chi frequenta di avere una buona conoscenza di base sui prodotti Citrix dell'area virtualizzazione. Si raccomanda inoltre di avere possesso dei seguenti concetti e competenze:

- > Concetti di virtualizzazione di server e desktop
- > Esperienza su Windows Server e su Windows Desktop
- > Conoscenza dello storage enterprise e del networking
- > Familiarità con almeno un hypervisor (Citrix Hypervisor, MS Hyper-V, o Vmware vSphere)
- > Aver conseguito le certificazioni CCA-V e CCP-V.


PREZZI


Quota di partecipazione in aula: € 1.490 +IVA

Sono disponibili sconti per partecipazioni in gruppo

WIDEOFFICE 
THE WORLD IS YOUR OFFICE

 Via John F. Kennedy 7
10024 MONCALIERI (TO)

 +39 011 627 2828

 P.IVA IT09185850014

 education@wideoffice.it

 www.wideoffice.it



 Vietato registrare le lezioni

Modulo 1: Methodology & Assessment

- Methodology
- Business Drivers
- User Segmentation
- Application Assessment
- Capabilities Assessment

Modulo 2: User Layer

- Endpoints & Peripherals
- Citrix Workspace App
- Network Connectivity

Modulo 3: Access Layer

- Access Matrix
- Access Layer Architecture Design Considerations
- StoreFront Store Design
- Scalability and Redundancy

Modulo 4: Resource Layer – Images

- FlexCast Model Assignment
- Virtual Delivery Agent Machine Scalability
- Virtual Delivery Agent Machine Security
- Provisioning Strategy / Image Management

Modulo 5: Resource Layer – Applications and Personalization

- Application Delivery
- Profiles
- Policies
- Printing

Modulo 6: Control Layer

- Citrix Virtual Apps and Desktops Site Design
- Machine Catalogs & Delivery Groups
- Site Management Considerations
- Control Layer Scalability & High Availability
- Control Layer Security

Modulo 7: Hardware/Compute Layer

- Assessment Considerations for Hardware & Hypervisor Selection
- Cluster / Resource Pool Design
- Hardware / Compute Layer Sizing
- Storage
- Datacenter Networking
- Security

Modulo 8: Maintaining an App Layering Environment

- Multiple Location Considerations – Introduction
- Multiple Location Considerations – Access
- Multiple Location Considerations – Image Management
- Multiple Location Considerations – Profiles & Data
- Multiple Location Considerations – Printing
- Multiple Location Considerations – Control Layer

Modulo 9: Disaster Recovery

- Disaster Recovery – Levels
- Disaster Recovery – Strategy
- Disaster Recovery – Process